












GAMME NÉOLINE

DES PEINTURES AU TENDU EXCEPTIONNEL !

- Technologie alkyde émulsion.
- **Gamme complète** : 1 impression et 3 finitions (Néoline Mat, Soie et Satin).
- **Excellent rendu**.
- Très bon **pouvoir opacifiant**.
- **Application aisée**.
- **Certification Ecolabel** : la gamme Néoline convient parfaitement pour des chantiers HQE.

GAMME DE PEINTURES EN PHASE AQUEUSE À BASE DE RÉSINE ALKYDE ÉMULSION					
	PROPRIÉTÉS	RENDEMENT	CONDITIONNEMENT	SPÉCIFICITÉS	LABELS
Néoline Impression 	<ul style="list-style-type: none"> - Très bonne adhérence - Anti-flash rusting - Haut pouvoir couvrant 	9 à 11 m ² /L			
Néoline Mat 	<ul style="list-style-type: none"> - Très bon rendu - Très bon pouvoir opacifiant - Lessivable - Aspect très mat. Degré de brillance : < 2 sous 85° 	8 à 10 m ² /L		 	
Néoline Soie 	<ul style="list-style-type: none"> - Très bon rendu - Bon pouvoir opacifiant - Aspect velouté. Degré de brillance : 15-20 sous 85° 	9 à 11 m ² /L			
Néoline Satin 	<ul style="list-style-type: none"> - Très bon rendu - Bon pouvoir opacifiant - Aspect satiné. Degré de brillance : 10-20 sous 60° 	9 à 11 m ² /L	